
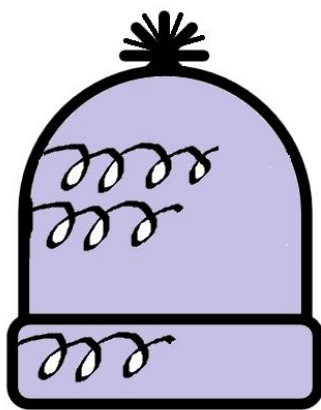

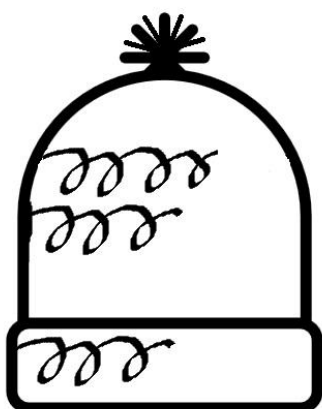





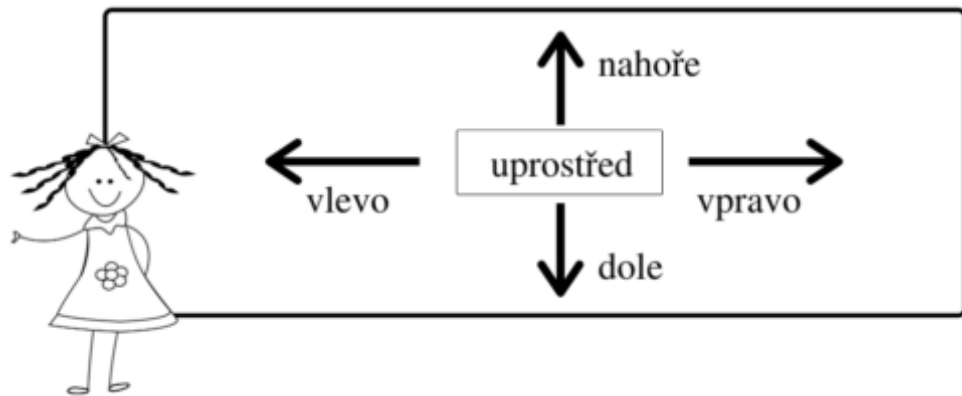
Vezmi si tužku a pomoc
holčičce doplést její
čepice. Kterou barvu
čepice máš nejraději?






Anička si vzala do ruky gumu a gumovala
a gumovala. A najednou si všimla, že
chybí půlka sněhuláka. Dokreslíš ho?

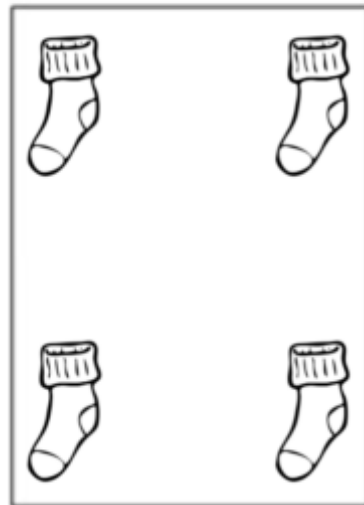




Vybarvi obrázek vpravo nahore.




Vybarvi obrázek vlevo dole.



Vybarvi obrázek vpravo dole.











Vybarvi obrázek vlevo nahore.













Pojmenuj jednotlivé obrázky a vytleskej je
po slabikách. Vybarvi tolik koleček, kolik
má slovo slabik.

	<input type="radio"/>	<input type="radio"/>	<input type="radio"/>	<input type="radio"/>
	<input type="radio"/>	<input type="radio"/>	<input type="radio"/>	<input type="radio"/>
	<input type="radio"/>	<input type="radio"/>	<input type="radio"/>	<input type="radio"/>
	<input type="radio"/>	<input type="radio"/>	<input type="radio"/>	<input type="radio"/>

	<input type="radio"/>	<input type="radio"/>	<input type="radio"/>	<input type="radio"/>
	<input type="radio"/>	<input type="radio"/>	<input type="radio"/>	<input type="radio"/>
	<input type="radio"/>	<input type="radio"/>	<input type="radio"/>	<input type="radio"/>
	<input type="radio"/>	<input type="radio"/>	<input type="radio"/>	<input type="radio"/>

	<input type="radio"/>	<input type="radio"/>	<input type="radio"/>	<input type="radio"/>
	<input type="radio"/>	<input type="radio"/>	<input type="radio"/>	<input type="radio"/>
	<input type="radio"/>	<input type="radio"/>	<input type="radio"/>	<input type="radio"/>
	<input type="radio"/>	<input type="radio"/>	<input type="radio"/>	<input type="radio"/>

	<input type="radio"/>	<input type="radio"/>	<input type="radio"/>	<input type="radio"/>
	<input type="radio"/>	<input type="radio"/>	<input type="radio"/>	<input type="radio"/>
	<input type="radio"/>	<input type="radio"/>	<input type="radio"/>	<input type="radio"/>
	<input type="radio"/>	<input type="radio"/>	<input type="radio"/>	<input type="radio"/>

LEDOVÝ ZÁMEK

Všechny cesty snížek skryl,
sněhulák se unavil.
Sedí smutný na závěži,
domů trefit nemůže.
Do zámečku najít cestu,
kdo mu, děti, pomůže?



ROZUMOVÁ VÝCHOVA: Cvičení orientace sledováním cesty z jednoho místa na druhé.

Chumelenice někdy zakryje celou krajinu takovou sněhovou peřinou, že cestu domů nemohou najít ani sněhuláci. Jeden sněhuláček ve sněhu zabloudil a hledání cesty k ledovému zámečku ho tak unavilo, že si musel sednout na závěj. Má ale štěstí, protože ty mu pomůžeš najít tu správnou cestičku. Když ji najdeš, vybarvi ji modrou barvičkou. Ostatní cesty zůstanou bílé. Obrázek okolo si vybarvi.

LOMENÉ ČÁRY A ODSŤŘEDIVÉ KRUHY

ZTRATIL DĚDA RUKAVIČKU,
CELKEM NOVOU, NOVOUČKOU.
POD ZÁVOJEM V ZASNĚŽENÉ DÍŘE,
ŠEDIVÁ MYŠKA SI TLAPKY LÍŽE.



• Rukavičku dokončí podle vzoru, dolní část si vybarví a nebo ozdobí jak se jí líbí.

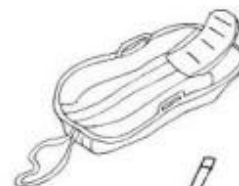
**Zimo, už tě voláme!
Chceme jezdit ze stráně.**

**Nenech sáňky, lyže dlouho zahálet,
brusle už se také těší na pořádný led.**

**Už si nevím rady, jak zimu volat mám,
zítra zkusím poslat krátký telegram.**

Pověz, co kdo na obrázku dělá. Spoj čarou, co k tomu potřebuje.
Některé děti se nevhodně oblékly, které?

Děti, pojďte ven,
dnes je krásný den!




- Co nejraději děláš v zimě?
- Proč je dobré v zimě sportovat?
- Znáš ještě jiné zimní sporty? (třeba z televize).
- Polož pastelky a běž také sportovat!
- Co by se mohlo stát, když se nevhodně oblečeš?

RUKAVIČKY SESTRÍČKY

Ti dva malí, Anča, Honzík,
rukavice hledali.

Byli trochu nepořádní,
v krabici je smíchali.

Je jim zima na ruce
- kde jsou správné dvojice?



ROZUMOVÁ VYCHOVA: Tvořit shodné dvojice, pojmenovat tvary a jejich počet.

Příchod zimy nejenom vidíme, ale i cítíme. Je nám zima a musíme se teple oblékat. Honzík s Aničkou chtěli stavět sněhuláka a k tomu potřebovali mnohé rukavice. V krabici se však všechny pomíchaly, a proto museli napřed najít ten správný pár - stejnou levou i pravou rukavičku. Aby se jim příliš nepamíchaly, spojili je šňůrkami. Zkus to i ty, čarou spoj vždy dvě stejné rukavice. Jsou na obrázku i některé rukavice, které nejsou do páru?

